



EINLADUNG ZUM SPRECHTAG

ONLINE ANMELDUNG - ELTERNSPRECHTAG

FREITAG, 25.04.2025 VON 16:15 BIS 19:15 UHR

Liebe Eltern und Erziehungsberechtigte!

Wir, Direktion und Kollegium, laden Sie zum zweiten Sprechtag in diesem Schuljahr herzlich ein. Die Anmeldung zum Sprechtag erfolgt ONLINE über unser elektronisches Klassenbuch Webuntis. → <https://mese.webuntis.com/WebUntis/index.do#/basic/main>

Die Buchung der Termine ist ab Freitag, den 11.04. bis Donnerstag, den 24.04.2025 möglich.

Wir sehen Elterngespräche als beste Chance für eine optimale Förderung Ihrer Kinder. Informieren Sie sich über Leistungsstand und Fördermöglichkeiten.

Neben dem Elternsprechtag möchte ich Sie nochmals auf die Sprechstunden der LehrerInnen hinweisen, in denen Sie wöchentlich persönlich, per Mail oder telefonisch Kontakt zu den LehrerInnen Ihrer Kinder aufnehmen können. → <http://www.gymnasium-saalfelden.at>

Mit freundlichen Grüßen

Dir.ⁱⁿ Mag.^a Romana Haslgrübler e.h.
Schulleiterin

Saalfelden, 02.04.2025



Im Sinne der Nachhaltigkeit möchten wir Sie darauf hinweisen, dass unsere Schule mit dem City-Bus (Station Föhrenweg) erreichbar ist.



Anleitung zur ONLINE – ANMELDUNG – ELTERNSPRECHTAG

- 1) **Allgemeine Hinweise:**
Maximale Zeitblöcke pro Schüler/in pro Lehrer/in: 1 (10 min)
Maximale Zeitblöcke pro Schüler/in an diesem Sprechtag: 15
Anzahl gesperrter Zeitblöcke zwischen zwei Terminen: 1
- 2) Einloggen im WebUntis über
<https://mese.webuntis.com/WebUntis/index.do#/basic/main>
- 3) **Benutzer:** 6 Buchstaben des Nachnamens und 3 Buchstaben des Vornamens Ihres Kindes
Bsp: schneiluk
Password: Beim erstmaligen Einloggen festlegen und auf „**Login**“ klicken.
Sollten Sie Ihr Passwort vergessen haben, klicken Sie auf „**Passwort vergessen?**“.
Es wird ein Link auf die von Ihnen eingegebene Mail Adresse versandt und Sie können ein neues Passwort festlegen.

Login

bg-brg-saalfelden

schneiluk


Passwort

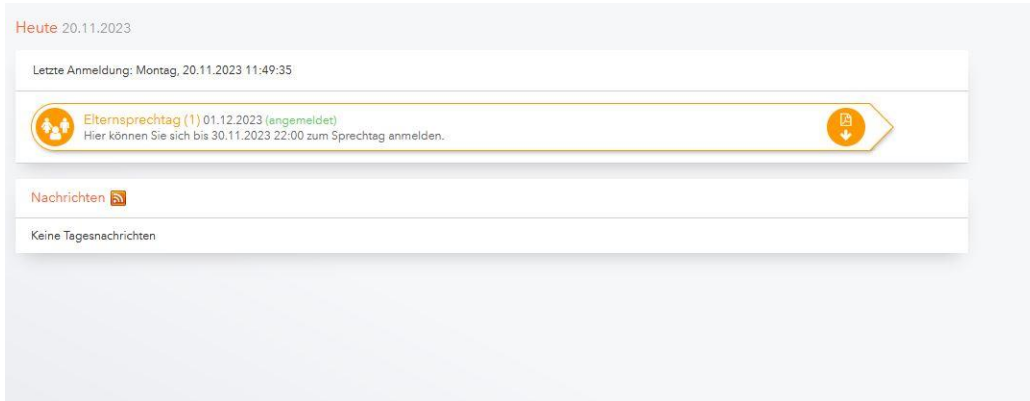
Login Abbrechen

Passwort vergessen ?

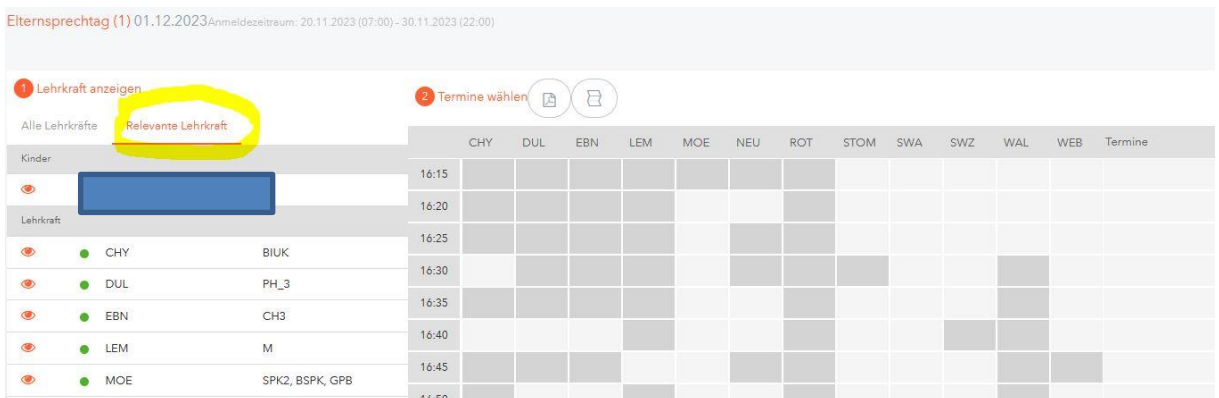
Bei Fragen zur Anmeldung stehen wir gerne telefonisch zur Verfügung.

- 4) Nach erfolgter Anmeldung erscheint die Information für den Elternsprechtag. Beim Klicken auf Elternsprechtag erscheint die Terminvereinbarungseite.





- 5) Auf der Terminvereinbarungsseite können Sie nun pro Lehrer/in maximal 1 Häkchen setzen, maximal 15 Häkchen pro Kind.



- 6) Nach Abschluss Ihrer Buchungen bitte auf „Fertig“ klicken.

- 7) Im Anschluss drucken Sie Ihre gebuchten Termine noch aus.



- 8) Wenn ein/e Lehrer/in Sie zum Sprechtag eingeladen hat, sehen Sie dies am gelben Rufzeichen neben dem Lehrerkürzel auf der Terminvereinbarungsseite.



	Hugo	Ander	Asim	Callas
08:00	✓			
08:05	✓			

Mit
Dir.ⁱⁿ Mag.^a Romana Haslgrübler e.h.
Schulleiterin

freundlichen Grüßen