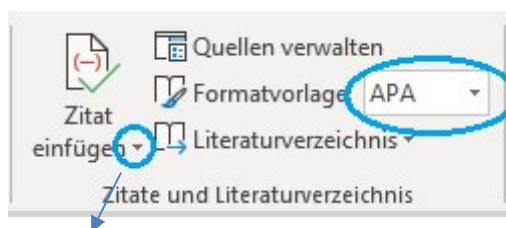


ZITATE und QUELLENANGABEN in der VWA über WORD eingeben

In diesem Handout werden verschiedene Beispiele zur Zitierung über die Eingabe in WORD besprochen und dokumentiert. Als Formatvorlage wird dabei „**APA**“ verwendet – diese Vorlage gilt ab dem Schuljahr 2020/21 als Richtlinie an unserer Schule.

Register VERWEISE oder REFERENZEN



Das Drop-Down-Menü öffnen und „**Neue Quelle hinzufügen**“ auswählen. Danach müssen alle bekannten Daten zur Quelle in die jeweiligen Felder eingetragen werden.

Die fertige Quellenangabe kann jederzeit bearbeitet werden (Rechtsklick auf das Kurzzitat und „**Quelle bearbeiten**“ auswählen oder bei „**Quellen verwalten**“¹).

Folgend sind die verschiedenen Quellenangaben mit den entsprechenden notwendigen Eingaben in WORD schrittweise angeführt und erklärt.

Sollte Bedarf an weiteren Eingaben und Informationen zur Quelle sein, findet ihr diese bei allen Quellenangaben nach Anhaken des Feldes „*Alle Literaturverzeichnisfelder anzeigen*“

Nach Eingabe aller Quellen erfolgt am Ende der Arbeit das **Literaturverzeichnis**. Die automatische Erstellung erfolgt nach Auswahl beim Drop-Down Menü „Literaturverzeichnis“ und der entsprechenden Auswahl des Verzeichnisses. (zum Schluss: Rechtsklick auf Verzeichnis - Felder aktualisieren)
Idealerweise erfolgt noch eine händische Sortierung in Buch und Onlinequellen.

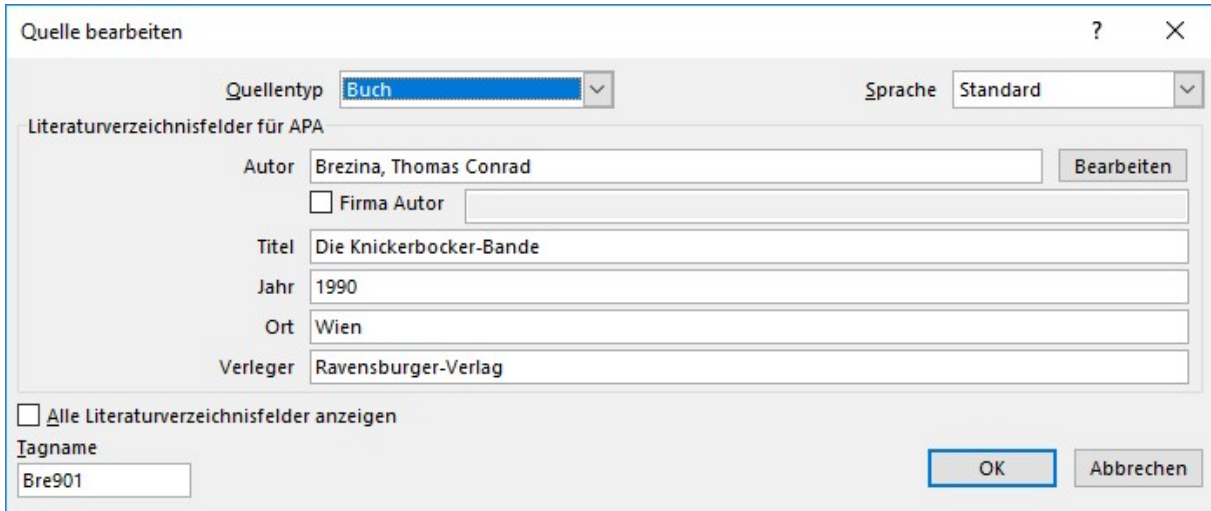
Inhalt des Skripts

Beispiel 1: Zitieren aus einem Buch (1 Autor) – indirektes Zitat	2
Beispiel 2: Zitieren aus einem Buch (1 Autor) – direktes Zitat	2
Beispiel 3: Zitieren aus einem Buch (2 Autoren).....	3
Beispiel 4: Zitieren aus einem Buch (3 und mehr Autoren)	3
Beispiel 5: Zitieren aus mehreren Büchern (Quellen) gleichzeitig	4
Beispiel 6: Zitieren einer Internetquelle.....	5
Beispiel 7: Zitieren aus einem (PDF-) Dokument einer Internetseite.....	6
Beispiel 8: Interview	8
Beispiel 9: Artikel in einer Zeitschrift	8
Beispiel 10: Artikel in einer Zeitschrift, abgerufen im Internet.....	9
Beispiel 11: ein Beitrag aus einem Sammelwerk soll zitiert werden –	10
Feldfunktionen für zusätzliche Ergänzungen in Kurzzitaten	11

¹ Anmerkung:

Das Abändern des Kurzzitates wird im Beispiel 1 beschrieben, die Vorgehensweise in den folgenden Beispielen erfolgt nach dem gleichen Muster.

Beispiel 1: Zitieren aus einem Buch (1 Autor) – indirektes Zitat



(Brezina, 1990)

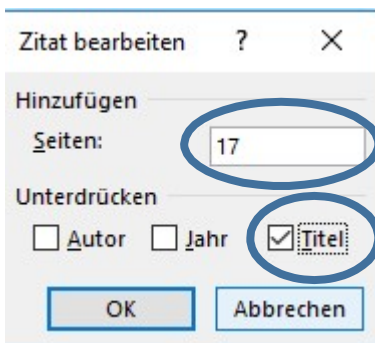
Literaturverzeichnis

Brezina, T. C. (1990). *Die Knickerbocker-Bande*. Wien: Ravensburger-Verlag.

Das Kurzzitat oben muss nun folgendermaßen abgeändert werden, damit die Anzeige in WORD korrekt ist:

- a) Seitenzahl muss ergänzt werden

Rechtsklick auf das Kurzzitat und „Zitat bearbeiten“ auswählen. Danach die Seitenzahl eingeben. Weiters könnten hier bei Bedarf Autor, Jahr und Titel ausgeblendet werden.



Als Ergebnis bekommen wir: (Brezina, 1990, S. 17)

Im Feld der „Seitenzahl hinzufügen“ können auch mehrere Seiten angeführt werden.

Bsp.:

S. 123-126 oder 125f (für 1 Seite folgend) oder 125ff (für mehrere Seiten folgend)

Beispiel 2: Zitieren aus einem Buch – direktes Zitat

Die Quellenangabe erfolgt genau GLEICH wie im **Beispiel 1 (indirektes Zitat)**, nur das der gesamte zitierte Text unter Anführungszeichen und kursiv dargestellt werden muss und eine Seitenangabe bei ALLEN Angaben bzw. Formatvorlagen verpflichtend ist.

Beispiel 3: Zitieren aus einem Buch (2 Autoren)²

Gleiche Vorgehensweise wie im Beispiel 1, nur müssen 2 Autoren angegeben werden.

(Becker & Bachmann, 2016, S. 55)

Literaturverzeichnis

Becker, A. & Bachmann, J. (2016). *Die Welt der neuen Medien*. Berlin: Heine-Verlag.

Beispiel 4: Zitieren aus einem Buch (3 und mehr Autoren)

Vorgehensweise siehe Beispiel 2.

(Pinter, Kästner & Farkas, 1990, S. 55-58)

Literaturverzeichnis

Pinter, K., Kästner, E. & Farkas, F. (1990). *Das Buch der Witze*. Wien: Eigenverlag.

² Bei 2 und mehreren Autoren im Kurzzitat und Literaturverzeichnis den Beistrich vor dem „&“ händisch entfernen

Beispiel 5: Zitieren aus mehreren Büchern (Quellen) gleichzeitig

a) Zuerst wird wie oben besprochen die 1. Quelle über „**Neue Quelle hinzufügen**“ angelegt und danach durch die Seitenzahl ergänzt.

(Schiele, 1977, S. 77)

b) Jetzt stellt man den Mauszeiger im Kurzzitat vor die hintere Klammer – in diesem Beispiel nach „77“ - und fügt über „**Neue Quelle hinzufügen**“ die 2. Quelle ein.

(Schiele, 1977, S. 77; Ferdinand, 1991)

c) Jetzt muss auch für die 2. Quelle die Seitenzahl ergänzt werden – dafür muss nun aus dem Dropdownmenü des Kurzzitates bei „**Zitat bearbeiten**“ das betroffene Zitat gewählt werden.

d) (Schiele, 1977, S. 77; Ferdinand, 1991, S. 24) – Dieses Kurzzitat setzt sich aus zwei eigenständigen Zitaten zusammen, die im Literaturverzeichnis auch getrennt ausgegeben werden. Die Reihenfolge erfolgt chronologisch nach dem Jahr.

Literaturverzeichnis

Ferdinand, F. (1991). *Kunst*. Venedig: Pisa-Verlag.

Schiele, E. (1977). *Die Kunst des 20. Jahrhunderts*. Wien: Bruder-Verlag.

Beispiel 6: Zitieren einer Internetquelle

An dieser Stelle wird aus einem Lehrplan zitiert – wir gehen davon aus, dass der Text direkt auf einer Internetseite steht und nicht als Download verfügbar ist (sonst Beispiel 6).

(Bundesministerium für Bildung, 2015)

Literaturverzeichnis

Bundesministerium für Bildung. (2015). *Berufsbildende Schulen*. Abgerufen am 14. 11 2017 von <https://www.abc.berufsbildendeschulen.at/downloads/?kategorie=22>

Anmerkungen:

- Achtung: das Zugriffsdatum (Jahr, Monat, Tag) der Website an der richtigen Stelle eintragen! (siehe Beispiel) ---- bei „Jahr“ das Erscheinungsjahr des Artikels eingeben – sollte keines auffindbar sein, einfach das aktuelle Jahr angeben
- In vielen Fällen gibt es keinen eindeutigen Autor - dieser muss durch ein Schlagwort oder durch eine Firma (hier das Bundesministerium für Bildung) ersetzt werden. Die nötigen Informationen findet man meist im Impressum der Website (die Firma beim Autoreneintrag nur bei NACHNAME eintragen)

Beispiel 7: Zitieren aus einem (PDF-) Dokument einer Internetseite

Die Beispielannahme ist wie im Beispiel 6, nur ist der Quellentyp unterschiedlich, daher müssen auch teilweise andere Felder ausgefüllt werden und dementsprechend ändert sich auch die Ausgabe im Kurzzitat bzw. in der gesamten Quellenausgabe im Literaturverzeichnis.

Quelle bearbeiten

Quellentyp: Dokument von Website

Literaturverzeichnissfelder für APA

* Autor: Bearbeiten

Firma Autor: Bundesministerium für Bildung

* Name der Webseite: Lehrplan BAfEP 2016

* Name der Website: Berufsbildende Schulen

Herausgeber: Bearbeiten

Name des Produzenten: Bearbeiten

Produktionsfirma:

* Jahr: 2014

* Monat:

* Tag:

Jahr des Zugriffs: 2017

Monat des Zugriffs: 11

Tag des Zugriffs: 14

* URL: https://www.abc.berufsbildendeschulen.at/download/2127/BA-für-Elementarpädagogik.p

Version:

Kurztitel:

Standardnummer:

Kommentare:

Medium:

DOI:

Alle Literaturverzeichnissfelder anzeigen * Empfohlenes Feld

Tagname: Bun14

OK Abbrechen

(Bundesministerium für Bildung, 2014, S. 65)

Literaturverzeichnis

Bundesministerium für Bildung. (2014). *Lehrplan BAfEP 2016*. Abgerufen am 14. 11 2017 von Berufsbildende Schulen: <https://www.abc.berufsbildendeschulen.at/download/2127/BA-für-Elementarpädagogik.pdf>

Anmerkungen:

- Achtung: das Zugriffsdatum (Jahr, Monat, Tag) der Website an der richtigen Stelle eintragen! (siehe Beispiel) ---- bei „Jahr“ das Erscheinungsjahr des Artikels eingeben – sollte keines auffindbar sein, einfach das aktuelle Jahr angeben
- Achtung: hier gibt es 2x den Eintrag NAME der Website (ganz oben)
 - **1.Eintrag**: Name und Titel des jeweiligen Dokuments eintragen (Überschrift, Titel,...)
 - **2.Eintrag**: Name der jeweiligen Website eintragen
- In vielen Fällen gibt es keinen eindeutigen Autor - dieser muss durch ein Schlagwort oder durch eine Firma (hier das Bundesministerium für Bildung) ersetzt werden. Die nötigen Informationen findet man meist im Impressum der Website.
 - die Firma beim Autoreneintrag nur bei NACHNAME eintragen

Beispiel 8: Interview



(Zitz, 2016)

Nach dem Kurzzitat die Seitenzahl der Textstelle (Transkript) aus dem Anhang oder den Timecode der Digitaldatei (beigefügte CD) angeben.

- Bsp:**
- a) mit Seitenzahl (Zitz, 2016, S.45) – wie Buchquelle (Beispiel 1) zitieren, Seitenangabe kommt aus Transkript der Arbeit (Anhang)
 - b) mit Timecode (Zitz, 2016, TC: 02:34-02:45)

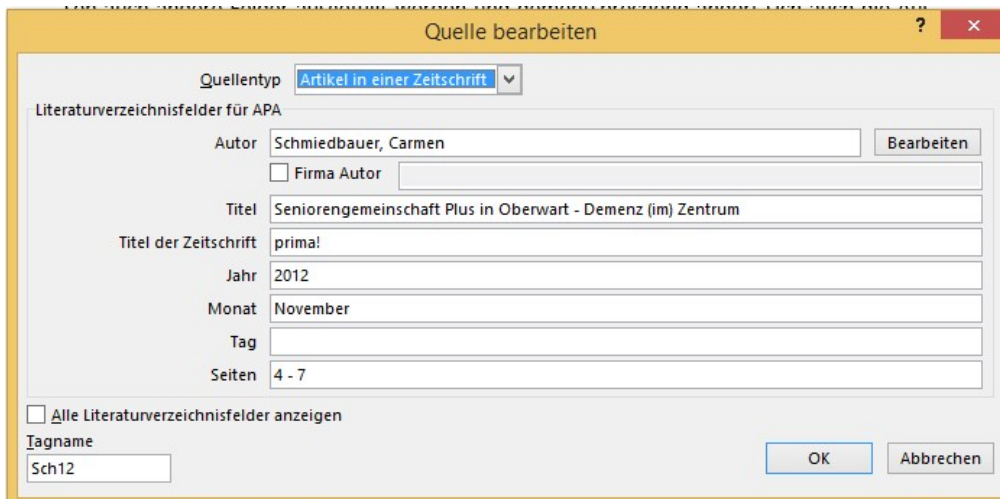
dazu folgende Vorgangsweise: siehe auch Feldfunktionen – Skript Seite 10 – 4. Zeile

- Rechtsklick auf Kurzzitat – Feld bearbeiten – bei Feldfunktionen am Ende folgendes ergänzen: **\"s\", TC: 02:34-02:45\"**

Literaturverzeichnis

Zitz, H. (25. August 2016). Digitale Grundbildung in der Volksschule. (B. Portschy, Interviewer)

Beispiel 9: Artikel in einer Zeitschrift



(Schmiedbauer, 2012, S. 4-7)

Der jeweilige **Band, Jahrgang/Ausgabe**, Verleger, Herausgeber können bei Bedarf bei den weiteren Literaturverzeichnisfelder eingegeben werden

Literaturverzeichnis

Schmiedbauer, C. (November 2012). Senioren-gemeinschaft Plus in Oberwart - Demenz (im) Zentrum. *prima!*, S. 4 - 7.

Beispiel 10: Artikel in einer Zeitschrift, abgerufen im Internet

Quelle bearbeiten

Quellentyp Website

Literaturverzeichnisfelder für APA

* Autor Schmiedbauer, Carmen

Firma Autor

* Name der Webseite Seniorengemeinschaft Plus in Oberwart - Demenz (im) Zentrum

* Name der Website

Herausgeber

Name des Produzenten

Produktionsfirma

* Jahr 2018

* Monat

* Tag

Jahr des Zugriffs 2018

Monat des Zugriffs 1

Tag des Zugriffs 14

* URL <http://www.prima-monatszeitung.at/index.php/956-seniorengemeinsachft-plus-in-oberwa...>

Version

Kurztitel

Standardnummer

Kommentare

Medium

DOI

Alle Literaturverzeichnisfelder anzeigen * Empfohlenes Feld

Tagname

Sch18

(Schmiedbauer, 2018)

Literaturverzeichnis

Schmiedbauer, C. (2018). *Seniorengemeinschaft Plus in Oberwart - Demenz (im) Zentrum*. Abgerufen am 14. 1 2018 von <http://www.prima-monatszeitung.at/index.php/956-seniorengemeinsachft-plus-in-oberwart>

Beispiel 11: ein Beitrag aus einem Sammelwerk soll zitiert werden –
die Beiträge wurden von verschiedenen Autoren verfasst und das gesamte Buch ist von einem anderen Autor herausgegeben worden

Quelle bearbeiten

Quellentyp **Buchabschnitt**

Literaturverzeichnisfelder für APA

Autor Pinter, Karl

Firma Autor

Titel Zitierung aus Sammelwerken

Buchautor Petz, Karl

Buchtitel Von der Facharbeit zur Diplomarbeit

Jahr 1996

Seiten 14 - 30

Ort Mattersburg

Verleger Heinzl-Verlag

Alle Literaturverzeichnisfelder anzeigen

Tagname
Pin96

(Pinter, 1996, S. 14-30)

Literaturverzeichnis

Pinter, K. (1996). Zitierung aus Sammelwerken. In K. Petz, *Von der Facharbeit zur Diplomarbeit* (S. 14 - 30). Mattersburg: Heinzl-Verlag.

Anmerkungen

a) zitiert wird der Autor des Beitrages und nicht der Autor des gesamten Buches

Weitere Quelltypen müssen direkt in WORD ausprobiert werden.

Feldfunktionen für zusätzliche Ergänzungen in Kurzzitaten

(Rechtsklick in Zitatfeld - Feld bearbeiten ...)

Schalter	Beschreibung	Beispiel für Anzeige/Feldfunktion
\l	Gebietsschema, Auswahl der Sprache	
\v Nummer der Ausgabe	Nummer der Ausgabe wird dem Zitat hinzugefügt	(Müller, 2001, Bd. 2) CITATION Fel071 \l 1031 \v 2
\f "Text am Anfang"	Der Text in Anführungszeichen wird an den Anfang des Zitats gesetzt	(Vgl. Müller, 2001) CITATION Fel071 \l 1031 \f "Vgl. "
\s "Text am Ende"	Der Text in Anführungszeichen wird an das Ende des Zitats gesetzt	(Müller, 2008, 4. Auflage) CITATION Fel071 \l 1031 \s ", 4. Auflage "
\m Tagname	Die Quelle mit dem Tagnamen wird als Zitat hinzugefügt	(Müller, 2001; Meier, 2004) CITATION Mül071 \l 1031 \m Mei01
\n	Der Autor wird unterdrückt (ohne Parameter angeben)	(2001, Bd. 2) CITATION Fel071 \l 1031 \v 2 \n
\y	Das Jahr wird unterdrückt (ohne Parameter angeben)	(Müller, Bd. 2) CITATION Fel071 \l 1031 \v 2 \y
\t	Der Titel wird unterdrückt (ohne Parameter angeben)	(Müller, 2001) CITATION Fel071 \l 1031 \v 2 \t
\p Seitenzahl	Eine Seitenzahl wird angezeigt Die Abkürzung erscheint je nach Stil	(Müller, 2001, S. 122) CITATION Fel071 \l 1031 \p 122

http://www.wordwelt.de/ribbon-verweise/verweise2007--zitate-und-literaturverzeichnis/verweise2007--zitundlitverz--tipps---tricks/atut-08_12_09_zitat-schalter.html

Links

http://lernpfad.bgs-chur.ch/zitieren_apa/

(Videos zur Eingabe unterschiedlicher Quellen bei der Zitierung in WORD)

Viel Freude beim Zitieren und dem Schreiben eurer VWA!



Quelle:

BAfEP Oberwart (2020). Zitat einfügen. Quellenangabe in der Diplomarbeit über WORD eingeben. Abgerufen am 13.02.2020 von <http://www.bakip-oberwart.at/downloads/Zitate.pdf>

Download bearbeitet und aktualisiert von MMMag. Thomas Trauner
Stand: Mai 2022